



FLAKE 455 AN 230 V / 50 Hz

FLAKE & GRANULAR ICE MACHINE



FEATURES CARACTERÍSTICAS

- ▶ **PRODUCES WET FLAKE&GRANULAR ICE.**
PRODUCE HIELO GRANULAR HÚMEDO.
- ▶ **THE MOST EFFICIENT EVAPORATOR OF THE MARKET, LOWER ENERGY CONSUMPTION AND HIGHER ICE PRODUCTION.**
EL EVAPORADOR MÁS EFICIENTE DEL MERCADO MENOR GASTO ENERGÉTICO, MAYOR PRODUCCIÓN DE HIELO.
- ▶ **EVAPORATOR WITHOUT GASKETS OR SEALS.**
EVAPORADOR SIN JUNTAS DE ESTANQUEIDAD NI RETENES.
- ▶ **STAINLESS STEEL AUGER WITH RESILIENT COATING TO MAXIMIZE LIFESPAN.**
HUSILLO DE ACERO INOXIDABLE CON POSTERIOR TRATAMIENTO SUPERFICIAL PARA AUMENTAR SU VIDA ÚTIL.
- ▶ **POWERFUL SPEED REDUCER ON TOP.**
POTENTE REDUCTOR DE VELOCIDAD EN LA PARTE SUPERIOR.
- ▶ **AISI 304 STAINLESS STEEL BODY.**
CARROCERÍA EN ACERO INOXIDABLE AISI 304.
- ▶ **ELECTROMECHANICAL CONTROL SYSTEM.**
SISTEMA ELECTROMECÁNICO DE CONTROL.
- ▶ **ICE DROPS OUT THROUGH THE OPENING ON THE BOTTOM OF THE UNIT.**
EL HIELO SALE POR UNA ABERTURA EN LA PARTE INFERIOR DE LA UNIDAD.
- ▶ **ON/OFF LIGHTED ROCKER SWITCH IN FRONT PANEL.**
INTERRUPTOR LUMINOSO DE FUNCIONAMIENTO ON/OFF EN EL PANEL FRONTAL.
- ▶ **TROPICALIZED MACHINES (T CLASS).**
MÁQUINAS TROPICALIZADAS (CLASE T).
- ▶ **NATURAL GAS R290 WITH VERY LOW GLOBAL WARMING POTENTIAL WHICH ALSO REDUCES THE ENERGY CONSUMPTION.**
GAS NATURAL R290 CON MUY BAJO ÍNDICE GWP EL CUAL TAMBIÉN REDUCE EL CONSUMO ENERGÉTICO.
- ▶ **THE INSTALLATION OF AN ANTI-SCALE FILTER AND PERIODIC CLEANING ARE ADVISED IN AREAS WITH MEDIUM OR HIGH LIMESCALE CONTENT (HARD WATER).**
SE ACONSEJA LA INSTALACIÓN DE UN FILTRO ANTICAL Y LIMPIEZA PERIÓDICA EN CASO DE AGUAS CON CONTENIDO EN CAL MEDIO O ALTO (AGUAS DURAS).



	24 H	10°C (Kg)	10°C (Kg)	21°C (Kg)	15°C (Kg)	(mm)	(mm)	
FLAKE 455 AN		535	482	675	550	Width	750	 WET FLAKE / GRANULAR ICE 25% RESIDUAL WATER CONTENT
FLAKE 455 WN		560	502	655	750	Depth	650	
				Height				

ACCESSORIES ACCESORIOS

INCLUDED



WATER INLET FILTER GASKET
JUNTA DE FILTRO DE ENTRADA DE AGUA




WATER INLET HOSE
MANGUERA DE ENTRADA DE AGUA



WATER OUTLET HOSE
MANGUERA DE DESAGÜE

OPTIONAL (NOT INCLUDED)



LARGE SCOOP
PALA GRANDE



ICE DELIVERY CHUTE
TUBO CAÍDA DE HIELO



DISPERSION CONE
CONO DE DISPERSIÓN



ANTI-LIMESCALE FILTER
FILTRO ANTICAL



PARTICLE FILTER
FILTRO ANTIPARTÍCULAS



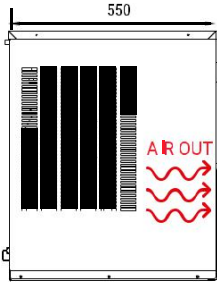
EXTERNAL STOP FULL BIN PHOTO CELL
SENSOR DE PARO EXTERNO POR LLENADO

RECOMMENDED BINS DEPÓSITOS RECOMENDADOS

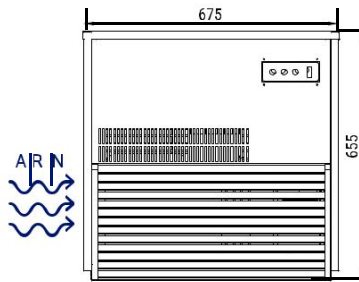


FLAKE 455AN

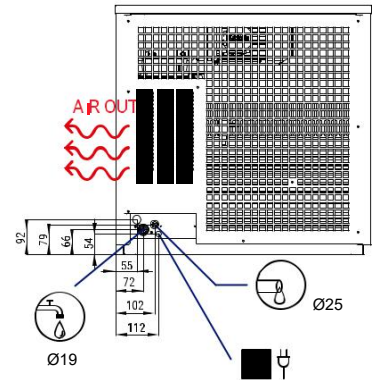
RIGHT SIDE VIEW
VISTA LATERAL DERECHA



FRONTAL VIEW
VISTA FRONTAL

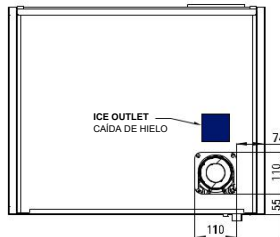


REAR VIEW
VISTA TRASERA



CENTRAL CROSS SECTION VIEW OF THE BASE
VISTA DE LA BASE DESDE SECCIÓN CENTRAL

FRONT/FRENTE



BACK/TRASERA

*All measurements in mm.
*Todas las cotas en mm.

OPERATING CONDITIONS CONDICIONES DE OPERACIÓN

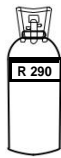
PRODUCTION 50Hz PRODUCCIÓN 50 Hz

±10% V



5°C/38°C

1 bar/6 bar



V	Hz	ph
230	50	1N



FLAKE 455 AIR COOLED



°C	10°	15°	21°	30°
°F	50°	60°	70°	86°
50°				
21°	506	482	440	380
68°				
32°				
90°	475	450	408	350
43°				
109°	445	420	380	314



FLAKE 455 WATER COOLED



°C	10°	15°	21°	30°
°F	50°	60°	70°	86°
50°				
21°	520	502	480	440
68°				
32°				
90°	495	470	455	405
43°				
109°	450	430	410	374

MODELS

MODELOS

MODELS	ASHRAE CONDITIONS CONDICIONES ASHRAE	(W)	(BTu/h)	(W) 43°C	(n.)	(mm ²)	FUSE	100 Kg	(l/h)	HEAT REJECTED	(W)	(BTu/h)	(Kg)	(Kg)	(m ³)
FLAKE 400 AN		3.620	12.359	1.448	3	1,5	16	5,6	20,1	2.370	8.091	82	94	0,41	
FLAKE 455 WN		3.620	12.359	1.448	3	1,5	16	5,7	112,8	2.370	8.091	82	94	0,41	



FINE DINE EUROPE SP.ZO.O.
AL.JEROZOLIMSKIE 200/2/0, 02-486 WARSZAWA
BIURO@FINEDINE.PL, WWW.FINEDINE.PL



WARRANTY

Subject to certain limitations and exclusions. Only spare parts.
Sujeto a limitaciones y exclusiones. Solo piezas de repuesto.



9001
14001

